

¿Qué es regeneraSms.com ?

www.regenerasms.com es un proyecto realizado conjuntamente por Regeneracom, consultoría de marketing y comunicación, y Ecommerce, plataforma de servicios móviles y que hasta este momento ofrece el servicio de envíos de sms a grupos a través de internet a un coste menor que el de las operadoras tradicionales.

Ventajas

- Envíos masivos y frecuentes de mensajes a móviles a un coste reducido (a más de 200 países).
- El porcentaje de que la comunicación sea leída por el público objetivo es hasta 7 veces mayor con un sms comparado con un e-mail, una carta, un cartel publicitario o anuncios en medios de comunicación, según estudios de diferentes empresas especializadas en marketing directo.
- Reducción de coste y tiempo invertido al sustituir llamadas de teléfonos o cartas por sms.
- Comunicación directa y personalizada con el cliente o usuario.
- Proporciona a la empresa una imagen innovadora y tecnológicamente avanzada.
- Herramienta programable para automatizar los envíos.
- El registro en la herramienta, programada en flash, es gratuito (sólo se paga por el volumen de sms enviados).
- Los usuarios de perfil profesional pueden comercializar el servicio mediante la misma herramienta hacia sus clientes y usuarios y obtener un ingreso atípico con ello, convirtiéndose en distribuidores de la plataforma, pues ésta se adaptará a su marca (para recibir más información al respecto podéis enviar un e-mail a info@regeneracom.com)



regeneraSms

Intuitivo y fácil de usar

Le mostramos a continuación el listado de países a los que puede realizar envíos.

Afganistán	93
Albania	355
Alemania	49
Andorra	376
Antigua y Barbuda	1268
Antillas Holandesas	599
Arabia Saudí	966
Argelia	213
Argentina	54
Armenia	374
Australia	61
Austria	43
Azerbaiyán	994
Bahréin	973
Bangladesh	880

CÓMO ENVIAR MENSAJES
Descubra, paso a paso, todas las posibilidades de la aplicación.

ALTA GRATUITA
Empiece ahora mismo a enviar mensajes SMS y Multimedia.

Acceso usuarios.
Usuario:
Clave:
ENTRAR

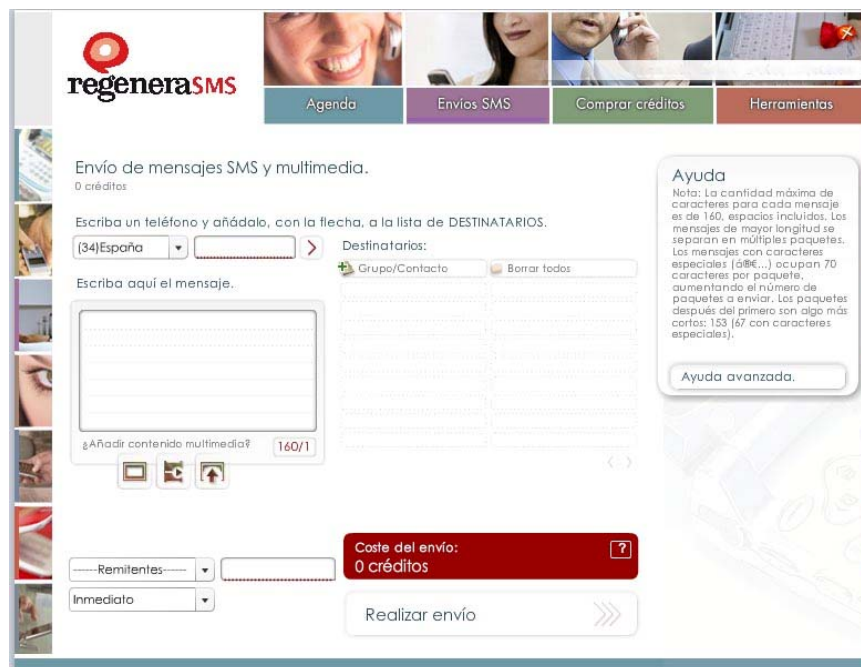
¿No recuerda su clave?

Capacidades técnicas

- Simultaneidad: Permite enviar uno o varios mensajes a distintos móviles a la vez (disponibles todos los países).
- Personalización: Envíe mensajes con los datos de sus clientes.
- Programación: Podrá programar los envíos de mensajes con antelación a fecha de emisión (días, horas, periodicidad, etc...)
- Integración: Aplicamos sus bases de datos a los envíos.

Utilidades

- Envíos de ofertas (mensuales, quincenales, semanales, etc...).
- Comunicación de actividades.
- Contratación de servicios (en banca, para préstamos autorizados, etc...).
- Envíos de presupuestos.
- Cambios de precios de sus productos.
- Publicidad de su empresa a un precio mucho más competitivo y efectivo que el de otros canales de comunicación (el porcentaje de usuarios que leen un sms enviado comparado con el que abre un e-mail, lee una carta o atiende a un anuncio en prensa es hasta 7 veces más alto).
- Confirmaciones de contratación o reserva.



The screenshot shows the regeneraSms web interface for sending SMS messages. At the top, there is a navigation bar with the logo and four menu items: Agenda, Envíos SMS, Comprar créditos, and Herramientas. The main content area is titled "Envío de mensajes SMS y multimedia." and shows "0 créditos" available. Below this, there is a form to enter a phone number and a list of recipients. The form includes a dropdown for country (set to España), a text input for the phone number, and a "Destinatarios:" section with a "Grupo/Contacto" dropdown and a "Borrar todos" button. A large text area is provided for writing the message. Below the message area, there is a checkbox for "¿Añadir contenido multimedia?" and a "160/1" character count. At the bottom, there is a "Remitentes:" dropdown, a "Inmediato" dropdown, and a red box showing "Coste del envío: 0 créditos". A "Realizar envío" button is located at the bottom right. On the right side of the interface, there is an "Ayuda" section with a note about character limits and a "Ayuda avanzada." link.

Requisitos técnicos

- Acceso a internet.
- Tener mínimo la versión Internet Explorer 5.5
- Cuenta de e-mail para confirmaciones de envío

Manual de uso de www.regenerasms.com

A continuación y para mayor conocimiento de la herramienta de envíos masivos de www.regenerasms.com por parte de nuestros clientes, hemos elaborado una sencilla introducción a la misma donde trataremos de explicar todas sus posibilidades, así como su versatilidad a la hora de cubrir todas y cada una de las necesidades de nuestros clientes.

1-Darse de alta

Registrarse en www.regenerasms.com es gratuito y existe la opción de hacerlo como usuario estándar (para aquellos que deseen utilizar la herramienta sólo para envíos de sms) o como usuario profesional (para aquellos que también la quieran comercializar hacia sus clientes o usuarios y obtener un ingreso por ello).

Recomendamos que para aquellos interesados en convertirse en usuarios profesionales, envíen un e-mail a info@regeneracom.com para orientarles en la configuración y posibles acciones con la plataforma. El usuario profesional puede convertirse en distribuidor con marca propia y comercializar la herramienta hacia sus clientes o usuarios y tener unos precios de envío aún más bajos (para ser usuario profesional se requiere la compra mínima de 1.000 sms: 95€+IVA).



The screenshot shows the 'Alta de usuario' (User Registration) page. At the top left is the regeneraSms logo. Below it, there are four small images: a smiling woman, a woman on a phone, a man on a phone, and a document with a red stamp. The main content area is titled 'Alta de usuario' and includes a 'Volver' button. It instructs the user to choose an option based on their needs and lists two options: 'Estándar' and 'Profesional'. The 'Estándar' option is described as being for users who want to send SMS and Multimedia in the simplest and most economical way. The 'Profesional' option is for companies that want to provide the service to their own clients, including management and accounting options, and requires a minimum purchase of 1000 credits. At the bottom, there are buttons for 'Alta estándar', 'Alta profesional', and 'Ver tabla de precios de créditos' for both options.

Alta de usuario Volver

Elija la opción que se adapte a sus necesidades.

Cada una de las versiones tiene sus propias características: Tabla de diferencias

Estándar	Profesional
La versión Estándar está destinada a usuarios que desean realizar envíos SMS y Multimedia de la manera más sencilla y económica posible.	La versión profesional está orientada hacia empresas que quieran constituirse como proveedoras de este servicio de cara a sus propios clientes. Esta opción comprende un abanico de opciones de gestión y contabilidad (requiere la compra previa de un mínimo de 1000 créditos).
Alta estándar >>>	Alta profesional >>>
Ver tabla de precios de créditos	Ver tabla de precios de créditos

2-Agenda

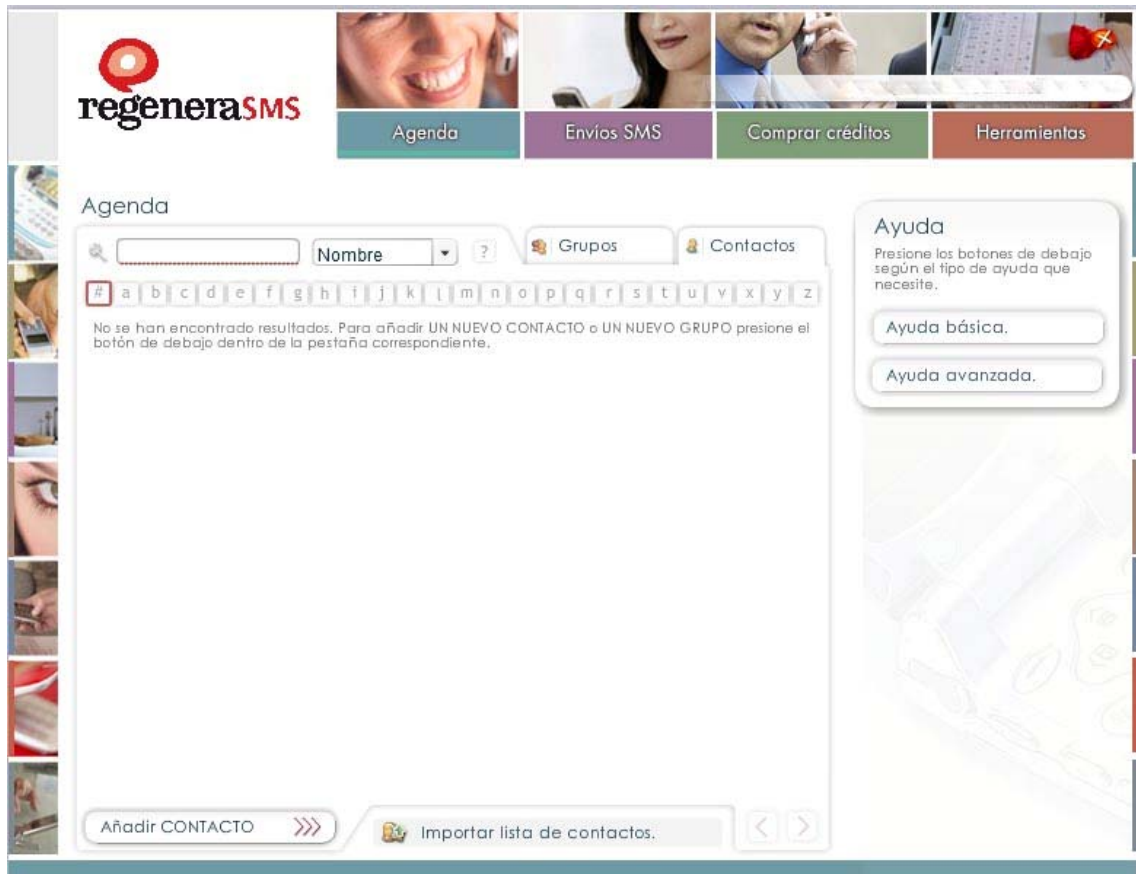
Nuestros clientes pueden crear y gestionar listados de “números de móvil más usados”, que junto con otros campos (por ejemplo: el nombre del contacto) pueden utilizar para realizar envíos personalizados. Las listas pueden crearse manualmente o subiendo los datos de un fichero en formato CSV. La primera línea del fichero puede llevar, opcionalmente, los nombres de los campos de la lista.

Por poner un ejemplo.-

Imaginemos que un cliente tiene un fichero en excel con los nombres de sus clientes y sus móviles (Jose Gutierrez - 666111111 y Luis García- 666222222) y quiere hacerles un envío el día que saca un nuevo artículo a la venta.

Simplemente tendría que exportar esas dos columnas a un fichero en formato CSV y subirlo como una lista de contactos, nombrando los campos como “nombre” y “movil”.

Las listas de contactos se pueden editar, alterar sus registros, añadir o eliminar columnas y visualizar su contenido.



The screenshot shows the 'Agenda' section of the regeneraSms web application. At the top, there is a navigation bar with the regeneraSms logo and four menu items: 'Agenda', 'Envíos SMS', 'Comprar créditos', and 'Herramientas'. Below the navigation bar, the 'Agenda' page is displayed. It features a search bar with a dropdown menu set to 'Nombre' and a search icon. To the right of the search bar are buttons for 'Grupos' and 'Contactos'. Below the search bar is a keyboard-style navigation bar with letters from 'a' to 'z' and a '#' symbol. A message below the keyboard states: 'No se han encontrado resultados. Para añadir UN NUEVO CONTACTO o UN NUEVO GRUPO presione el botón de debajo dentro de la pestaña correspondiente.' At the bottom of the main content area, there are two buttons: 'Añadir CONTACTO' with a right-pointing arrow and 'Importar lista de contactos.' with a folder icon. On the right side of the page, there is an 'Ayuda' (Help) section with the text 'Presione los botones de debajo según el tipo de ayuda que necesite.' and two buttons: 'Ayuda básica.' and 'Ayuda avanzada.'

3- Compra de créditos para enviar sms

Se puede realizar a través de transferencia bancaria (disponibles en 2-3 días) o bien a través de tarjeta de crédito (disponibles automáticamente).



regeneraSms

Agenda Envíos SMS Comprar créditos Herramientas

Compra de créditos
Desde este apartado es donde usted puede realizar las compras de créditos.

Precios:
Le mostramos a continuación las tarifas por rangos de créditos. Cuantos más créditos compre más dinero se ahorrará.

A partir de	1	0,€ el crédito.
A partir de	1.001	€ el crédito.
A partir de	10.001	€ el crédito.
A partir de	50.001	5€ el crédito.
A partir de	100.001	0€ el crédito.
A partir de	300.001	€ el crédito.
A partir de	1.000.001	€ el crédito.

Promociones
Presione sobre la promoción que se encuentre disponible para ver más detalles.

Calcula el importe total.

Importe:

Gestión: (0%) 0

IVA: (16%) 1.49

Total: 10.79

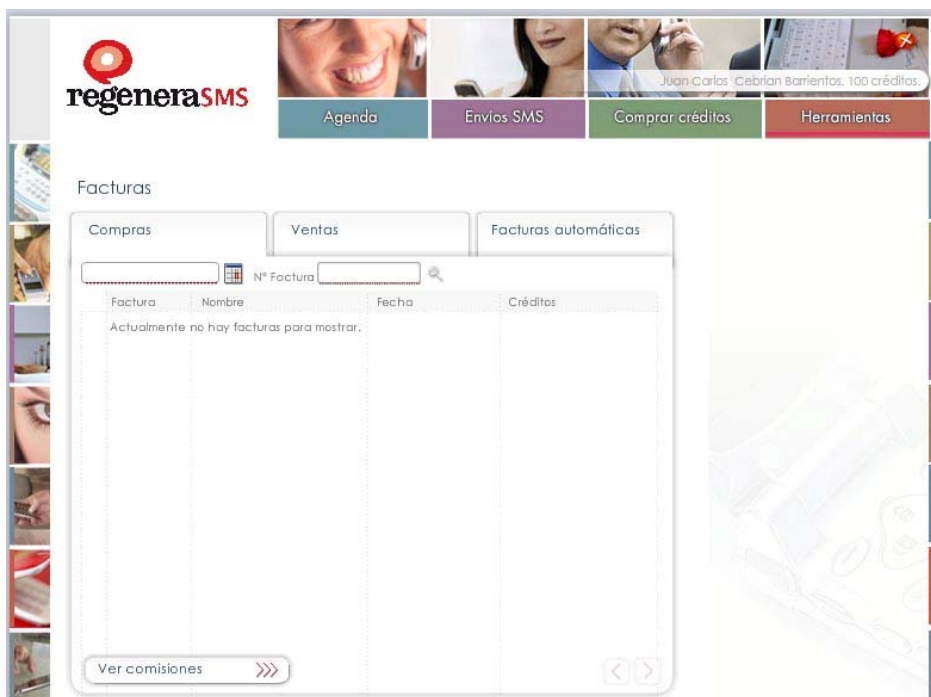
Escriba aquí la cantidad de créditos que desea comprar.

?

transferencia ?

COMPRAR >>>

IMPORTANTE
La compra de créditos y otras operaciones que se pueden realizar con esta aplicación requieren el uso de ventanas emergentes (pop-ups).
En la mayoría de los navegadores se bloquean por defecto los elementos emergentes, con el fin de evitar un uso inadecuado de esta característica. En esta aplicación, usted confirma la Compra de Créditos con el TPV del banco, a través de una ventana emergente, como parte de un procedimiento seguro.
Desactive el Bloqueador de elementos emergentes de su navegador mientras trabaja con esta aplicación. En Internet Explorer se puede desactivar/activar el bloqueador mediante el menú Herramientas: Bloqueador de Elementos Emergentes: Desactivar Elementos Emergentes.



regeneraSms

Agenda Envíos SMS Comprar créditos Herramientas

Facturas

Compras Ventas Facturas automáticas

Nº Factura

Factura	Nombre	Fecha	Créditos
Actualmente no hay facturas para mostrar.			

Ver comisiones >>>

4- Usuario estándar o profesional

En la siguiente tabla podéis ver la diferencia entre lo que significa ser usuario estándar o profesional.

Permite Envíos de:	Estandar	Pro
- Mensajes Sms	✓	✓
- Imágenes a Todo Color	✓	✓
Agenda de Contactos:	Estandar	Pro
- Crear, Modificar Y Eliminar Contactos Y Grupos	✓	✓
- Buscador	✓	✓
- Filtro Alfabético (Para Grupos y/o Contactos)	✓	✓
- Importar Contactos (Formato .Csv y .Txt)	✓	✓
- Exportar Grupos (Formatos: Excel, Pdf, Txt, Outlook)	✓	✓
Configuración del Envío:	Estandar	Pro
- Créditos Disponibles	✓	✓
- Introducción Manual De Un Número	✓	✓
- Envíos A Contactos De La Agenda	✓	✓
- Envíos A Grupos De La Agenda	✓	✓
- Envíos Mixtos (Para Grupos Y Contactos)	✓	✓
- Longitud Max. Del Mensaje (160 Caracteres)	✓	✓
- Personalización Del Remitente	✓	✓
- Añadir Nombre Automáticamente	✓	✓
- Envíos Inmediatos	✓	✓
- Envíos Programados	✓	✓
- Año, Mes y Día	✓	✓
- Hora, Min. y Seg.	✓	✓
- Envíos Con Periodicidad	✗	✓
- Cada tantos días	✗	✓
- Por días de la semana	✗	✓
- Por días del mes	✗	✓
- Hora, Minuto y Segundo de envío	✗	✓
- Fecha de Fin de envío	✗	✓
- Envíos Por Bloques	✗	✓
- Cantidad de mensajes por bloque	✗	✓
- Tiempo entre bloques de envío	✗	✓
- Programación Semanal de los envíos	✗	✓
- Programación de la Franja Horaria	✗	✓
- Añadir Imagen A Color	✓	✓

Compra de Créditos:	Estandar	Pro
- Créditos Disponibles	✓	✓
- Escalado De Precios (Cantidades Y Costes)	✓	✓
- Selección Manual o Automática De Créditos	✓	✓
- Sistema De Cobro	✓	✓
- Tarjeta De Crédito/Débito	✓	✓
- Ingreso Bancario (Hasta Tres Cuentas Diferentes)	✓	✓
- Importe De Compra (Gastos Desglosados)	✓	✓
Histórico de Envíos:	Estandar	Pro
- Estado Del Envío (Enviado, En Progreso, Cancelado)	✓	✓
- Visualizar Tipo De Envío (Sms o Imagen)	✓	✓
- Ver Información Detallada Del Envío	✓	✓
- Cancelación Del Envío En Curso	✓	✓
Asociados:	Estandar	Pro
- Crear Nuevo Asociado Estándar	✗	✓
- Crear Nuevo Asociado Profesional	✗	✓
- Modificar Datos del Asociado	✗	✓
- Asignar Créditos Al Asociado (Añadir o Restar)	✗	✓
- Asignar Tarifas Al Asociado (Seleccionar / Crear Nueva)	✗	✓
- Eliminar Asociados (Solo Los Que No Tengan SUS Asociados)	✗	✓
- Convertir Asociado Estandar En Profesional	✗	✓
Facturación:	Estandar	Pro
- Mis Compras	✓	✓
- Visualización Detallada En Html y PDF	✓	✓
- Mis Ventas	✗	✓
- Visualización Detallada En Html y PDF	✗	✓
Tarifas:	Estandar	Pro
- Listado De Tarifas Estándar	✗	✓
- Listado De Tarifas Profesionales	✗	✓
- Crear Tarifas Para Usuario Estándar	✗	✓
- Listado De Rangos (Para Usuarios Estándar)	✗	✓
- Mínimos Aplicables Para Sus Usuarios Estándar	✗	✓
- Asignar Tarifas a Sus Usuarios Estándar	✗	✓
- Crear Tarifas Para Usuario Profesional	✗	✓
- Listado De Rangos (Para Usuarios Profesionales)	✗	✓
- Listado De Tarifas Soportadas	✗	✓
- Asignar Tarifas a Sus Usuarios Profesionales	✗	✓
- Listado De Rangos (Para Usuarios Estándar)	✗	✓
- Mínimos Aplicables Para Sus Usuarios Estándar	✗	✓
- Asignar Tarifas A Sus Usuarios Estándar	✗	✓

Configuración:	Estandar	Pro
- Mis Datos	✓	✓
- Datos Personales (Nombre, Dirección, Móvil, etc..)	✓	✓
- Nombre De Usuario y Contraseña	✓	✓
- Solicitar Nº Del Móvil Como Remitente	✓	✗
- Activar Nº Del Móvil Como Remitente	✓	✗
- Guardar Configuración	✓	✓
- Restaurar Configuración	✓	✓
- Compositor de Facturas	✗	✓
- Nombre De La Empresa	✗	✓
- Código De Factura	✗	✓
- Fax	✗	✓
- Número De Cuenta	✗	✓
- Registro Legal	✗	✓
- Concepto	✗	✓
- Añadir Logotipo De La Empresa	✗	✓
- Marca Blanca	✗	✓
- Añadir Logotipo	✗	✓
- Generador De URL	✗	✓
- Elegir Fondo	✗	✓
- Avisos	✓	✓
- Aviso a Email Cuando El Saldo Inferior a..	✓	✓
- Aviso Diario de Saldo disponible a Email.	✓	✓
- Aviso a Email Cuando un Cliente realice una Compra	✗	✓
Gestión de Remitentes:	Estandar	Pro
- Solicitar Remitente	✗	✓
- Remitentes Aceptados	✗	✓
- Fecha De Alta y Fecha De Caducidad	✗	✓
- Renovar Remitente	✗	✓
- Remitentes Denegados	✗	✓
- Remitente Sugerido Por La Herramienta	✗	✓
- Fecha De Solicitud y Fecha Límite de Respuesta	✗	✓
- Aceptar Remitente Sugerido	✗	✓
- Remitentes Pendientes	✗	✓
- Fecha de Solicitud	✗	✓
- Remitentes Predefinidos	✗	✓
Ayudas:	Estandar	Pro
- "Como Funciona Este Apartado"	✓	✓
- Videos Demostrativos	✓	✓
- Enlace A Web Informativa	✓	✓
Seguridad:	Estandar	Pro
- Nombre De Usuario Y Clave (Al Iniciar Cada Sesión)	✓	✓

5- Programación de envíos

El cliente puede seleccionar el tipo de envío a realizar .

Si elige un "Envío individual" podrá realizar el envío a la agenda de móviles que introduzca manualmente en la casilla al efecto (separados por espacios, comas, puntos y coma o cualquier combinación de dichos caracteres).

Para envíos masivos, el cliente deberá elegir realizar un "Envío colectivo", utilizando de ese modo las listas de contactos de que disponga.

El cliente debe introducir el título del envío, el mensaje a enviar (no se admitirán mensajes de más de 160 caracteres), la dirección o direcciones de correo donde recibirá los avisos y el tipo de envío que desea realizar: convencional, repartido en bloques o con periodicidad

También se podrá especificar (si el cliente tiene el permiso necesario) el remitente del mensaje, que puede ser una cadena de texto de hasta 11 caracteres.

6- Histórico de envíos

Desde este listado paginado de envíos se podrán visualizar el estado de cada envío (en forma de semáforo):

El cliente podrá visualizar todos los mensajes de un envío que todavía no se hayan procesado. También se podrá ver la programación realizada sobre cada envío. Y, por último, se podrá cancelar un envío, si éste está programado pero todavía no se ha realizado, recuperando el cliente el saldo de todos aquellos mensajes del envío que no se hayan llegado a procesar.

Puedes ver toda la información (tarifas para usuarios estándares y profesionales, países a los que se puede realizar los envíos, ayuda del manual de uso) en www.regenerasms.com

Próximamente se pondrá también en marcha el servicio SMS premium de www.regenerasms.com, que permitirá generar encuestas, chats, alertas, visores para medios de comunicación, concursos y otras funcionalidades a nuestros clientes profesionales, para que estos puedan comercializar y obtener un ingreso por este concepto.



HOY.es - 4 de Diciembre 14:25:22

Portada Regional Deportes Más Actualidad Multimedia Ocio Participación Servicios

Badajoz Cáceres Mérida Plasencia Provincia de Badajoz Provincia de Cáceres

tecnicasa APROVECHA LAS OPORTUNIDADES DEL MERCADO ACTUAL...

BADAJOZ
Los usuarios podrán saber cuándo llega el autobús vía SMS

28-11-08 - E.F.V.

Vista 5/5 estrellas | 0 votos 5/5 estrellas

¿A qué hora llegará el autobús? ¿Cuántos minutos faltan? Esas son las preguntas que se hacen a diario los usuarios del servicio urbano de autobuses, una duda que pronto será resuelta a través de un sistema de mensajes por teléfono móvil SMS que acercará la información de manera gratuita.

Desde hace varios años en algunas de las paradas de la ciudad ya existe una pequeña pantalla en la que se informa del tiempo que resta para la llegada de los autobuses. Ese sistema se mantendrá en los lugares donde ya funciona, pero Tubasa incorporará el nuevo sistema SMS en todas las paradas de la ciudad.

Cuando esté en uso, el viajero que esté esperando el autobús podrá mandar un mensaje con la clave de la parada donde se encuentre y recibir al instante un SMS en el que se le confirmará la hora de paso del autobús que espere.



INFOBAE.COM - 4 de Diciembre 14:25:22

Hoy Argentina Mundo Deportes Tecnología Espectáculos Infotrends

Política Economía Negocios y FN General

Jueves 27 de noviembre de 2008 | imprimir | enviar | ajustar tamaño | alertas

Vecinos de La Plata podrán votar proyectos por SMS

Por medio de un voto electrónico, los habitantes platenses podrán elegir los proyectos barriales a ejecutarse por el Presupuesto Participativo 2009, en una elección a llevarse a cabo los días 6, 7, 13 y 14 de diciembre

Más de **300 proyectos presentados por los distintos barrios de la ciudad** estarán a consideración de los vecinos, que finalmente seleccionarán a través del sufragio, aquellas obras que se ejecutarán el año próximo.

"Lo novedoso es que **incorporaremos la votación a través de mensaje de texto, con lo cual esperamos una amplia participación de la ciudadanía, sobre todo de los jóvenes**", sostuvo el intendente Pablo Bruera al presentar los alcances del comicio.

Según se explicó, quienes deseen votar a través de SMS deberán ser **mayores de 16 años**, y enviar un mensaje a un número determinado con el número del proyecto por el que se vota más el número de documento de identidad.

Si bien el voto electrónico se implementó en ocho lugares de votación durante 2008, para esta edición ese sistema alcanzará el total de las 45 mesas habilitadas.

INGRESAR REGISTRARSE RSS XML

FOTOS RELACIONADAS | 1 de 1

LEA MAS EN INFOBAE

- **Ordenan instalar cabinas de seguridad en colectivos de Capital y el Conurbano**
- **Presentan un proyecto de ley de acompañamiento para testigos víctimas del terrorismo de Estado**

VOTÁ

★★★★ 0 voto (Ranking: 0.0)

COMUNIDAD